

MANUAL DE CUIDADO Y LIMPIEZA DE LENTES DE CONTACTOS RÍGIDAS GAS PERMEABLE


Has tomado una excelente decisión, el mundo de los lentes de contacto RGP te entregara libertad de movimiento, claridad visual y lo mejor es que estamos para acompañarte, por eso te damos las siguientes instrucciones de uso:

Tu lente se confeccionó con un diseño personalizado a tu ojo por lo que debes tener precaución de no cambiarlos de lado (Derecho-Izquierdo) La solución de limpieza y desinfección que te recomendamos para guardar tus lentes de contacto es:

Una vez por semana desinfecta tus lentes de contacto con :

COMO PONER TUS LENTES DE CONTACTO

- 1** Lávate bien las manos con agua y jabón y sécatelas con una toalla limpia y que no suelte pelusas.
- 2** Asegúrate de elegir el lente correcto para cada ojo. Coloca el lente en la punta de tu dedo índice.
- 3** Colócate frente a un espejo y con la otra mano, inmoviliza el parpado superior. Luego coloca el lente en tu ojo.
- 4** Parpadea lentamente y con suavidad. Si no sientes molestias ni ves borroso, significa que ya están bien puestos.

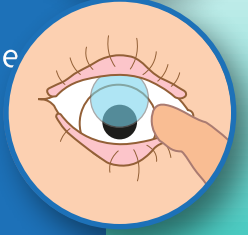


COMO RETIRAR TUS LENTES GAS PERMEABLES

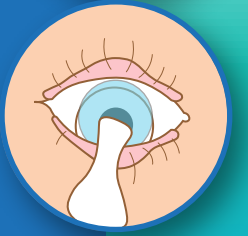


1 Lávate bien las manos con agua y jabón y sécatelas con una toalla limpia y que no suelte pelusas.

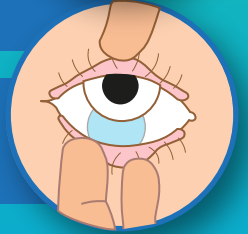
2 **OPCION 1:** Mira hacia adelante, ligeramente hacia abajo o como te aconseje tu profesional de la visión. Abre los ojos todo lo que puedas, asegurándote que tu párpado superior esta por encima de la lente. Coloca un dedo en la parte externa de tu ojo y tira hacia afuera suave, pero firmemente achinando el ojo; parpadea. La lente debería caer fácilmente sobre la superficie en la que debes colocar una toalla sobre tu mano.



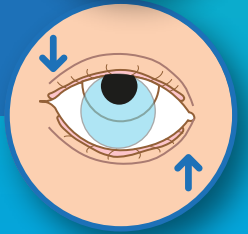
OPCION 2: La otra opción es con ventosa, humedece con solución salina la ventosa, sujeta los párpados, mira hacia el frente y coloca la ventosa sobre la lente, retira el lente.



3 Remueve el lente de contacto con tus dedos y deposítalo inmediatamente en su estuche para luego limpiarlos y acondicionarlos.



4 Frota bien la lente con la solución única o limpiador prescrito antes de guardarla en el estuche.



CONSEJOS IMPORTANTES :

- NO USES AGUA DE LA LLAVE
- Tus lentes de contacto son de uso diario y la duración es de entre 1 año y medio a 2 años.
- Sustituye por completo la solución del portalentes. se cambia todos los días, no se rellena.
- Si presentas alguna irritación o molestias acércate a nosotros.
- No dejes de venir a tus controles, recuerda que NO TIENEN COSTO ADICIONAL
- Usa los productos que te recomendó el especialista y evita cambiarlos.
- Acostumbra a sacar tus lentes en orden para no confundirse de lado.
- Si usas maquillaje primero coloca tus lentes de contacto y luego te maquillas.
- En la noche , retira el lente de contacto y luego desmaquilla.